



P1 外構って、いつ相談すればいいの？



P2 自分たちでも外構会社を探していんだ



うん。
でも、自分たちで探しても大丈夫って言うってたな

外構業者さん、紹介はできますって言うってたね



新築 外構 相談 タイミング
外構 見積り 比較

ちょっと進め方が違うのかな？

家と外構って、同じ流れで進むとってたけど……




安い
〇〇エクステリア
おしゃれなデザインが得意！
施工事例多数
★★★★☆ 4.6 (23)
見積無料 相談無料

実績
△△外構工事
地域密着・安心対応！
口コミ多数
★★★★☆ 4.3 (18)
見積無料 相談無料

デザイン
□□ガーデン
リーズナブルにご提案！
コストを抑えたい方に
★★★★☆ 4.1 (15)
見積無料 相談無料

早い
◇◇エクステリア
スピード対応が自慢！
最短1週間で見積り
★★★★☆ 4.7 (27)
見積無料 相談無料




どこに聞けばいいか、逆にわからなくなってきた……


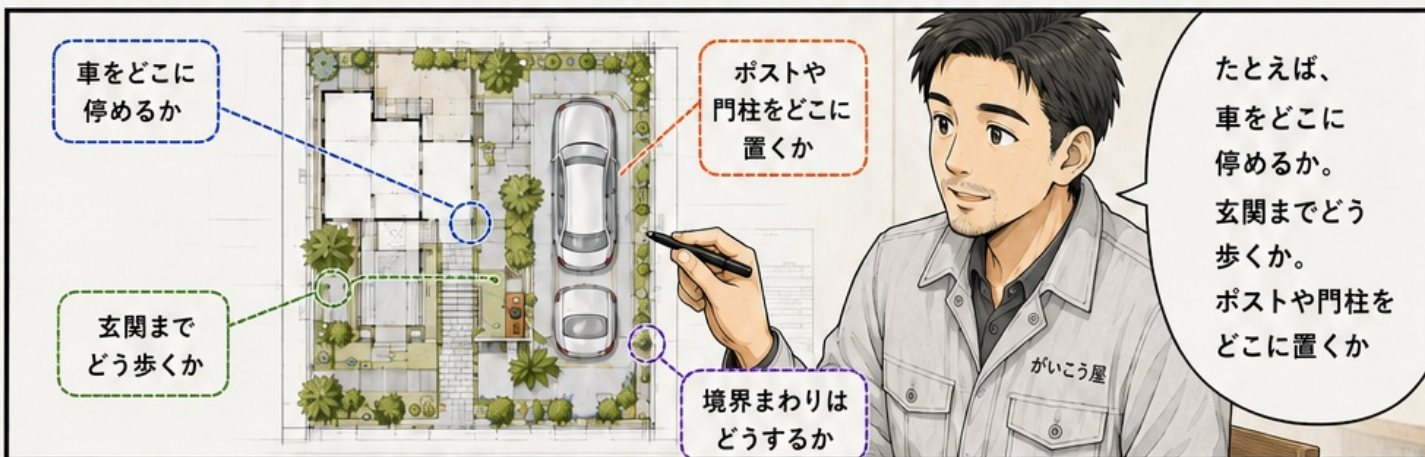





まず、何を聞けばいいのかもわからん

外構は、金額だけでなく、何が含まれているか、どこまで考えてくれるかも大切です。










後日、
佐藤さん夫婦は
岡崎さんと一緒に
現地を確認する
ことに。




道路との高さや、
雨水の流れは
現地で見ると
わかりやすいです



隣との距離、目線、
車の出し入れ、
玄関までの動線も
大事ですね




外構って、
見た目だけ
じゃないんですね



住んでからの
動き方まで
関係するんだ……



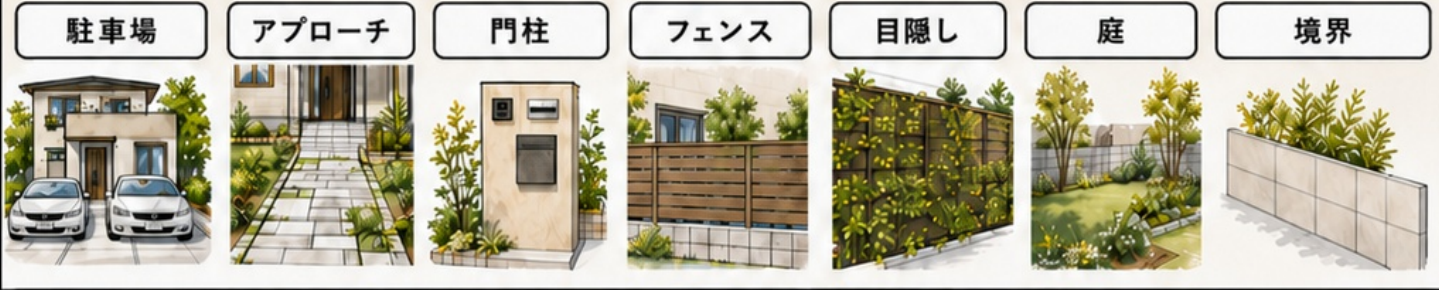
そうです。
毎日の暮らしに
関わる部分
なんです




P6 外構の予算、どのくらい見ておけばいいの？



P7 ライフスタイルで、必要な工事は変わる

外構は、どこまで整えるかで内容も金額も変わります。





契約の目安としては、遅くとも**引渡しの3~4か月前**くらいが理想です

引渡し予定日

3月	4月	5月	6月	7月
				★7/10 引渡し

ここから準備をスタートするのが理想です！

そんなに前からですか？

相談して、現地を見て、プランと見積りを整えて、私が現場まで見るので、材料や工程の段取りも大事なんです。

相談 → 現地確認 → プラン作成 → 見積り → 調整 → 契約 → 段取り → 工事

3~4か月前からの準備がスムーズなカギ！

工期は天候や時期によっても変わるので、余裕があると安心です

春 梅雨 夏 冬

天候によって工期が変わることがあります

工事日程・材料準備のスケジュール(例)

	6月	7月
現地確認	[Progress bar]	
プラン調整	[Progress bar]	
材料準備	[Progress bar]	
施工予定	[Progress bar]	


工事日程と材料は早めの確認が安心！

もう引っ越しが近い場合は、遅いですか……？

遅いと決めつけなくて大丈夫です。まず今の状況から、できることを一緒に整理しましょう



外構は、家の見た目を整えるだけの工事ではありません。




早めに相談しておいてよかった

外構も、暮らしの準備なんだね



まだ全部決まっていなくても大丈夫です。間取りや配置図が見えてきた段階から、考えられることがあります



外構は、これからの暮らしに関わる大切な工事。早めに相談すると安心。でも、今からでも大丈夫です。

引っ越し後のご相談も歓迎です。今の状況から、一緒に考えましょう

新築外構のご相談は、がいこう屋へ。