



P1 外構リフォーム、どこから話せばいいの？

—今ある外まわりを、暮らしに合わせて整える話—

1
家を建てた時は、
外まわりも気に入って
満足だったのに…



2
家を建てて10年以上、
子どもたちも
大きくなってきたよね



車も増えたし、
少し使い勝手が
気になってきたな

3
住んでみると、
細かいところが
気になり始めて…
外からの印象も
変えたいな



P2

庭や塀をなおすといっても、
カーポートも含めると
結構な費用に…

私たち目線じゃ、
庭の雰囲気や
回りごとがよくわからない

雑草

汚れ

フェンス

駐車場の
使い勝手

通道路から
の見え方

将来の
こと

2

プロのうちから
見ると、
実は築年もものや
活かせる部分が
たくさんありますよ

動線や
使い方

暮らし方の
変化

予算の
考え方

将来のライフ
ステージ

一緒に、
どこから考えると
いいのか
整理してみましょう


P3

1 リフォームって、全部壊してやり直すことだと思われがちなんですけど…



それってもったいなくないですか？

2 でも、この家を大切にしてきたからこそ活かせるものたくさんあります



外構リフォームは、今よりも快適で使いやすい外まわりになるように今あるものの中からいいところを残したり、必要なところをプラスして整えることなんです

3 まずは、3つに分けて考えると整理しやすいですよ



はい、暮らしに合わせて、優先順位をつけて少しずつ整えていくのがおすすめです

無理なく進めることが大切です

外構リフォームを考えたときの3つの視点

残せるもの
活かせるもの

今のままだも
まだ使えるところ

直した方がいい
もの・こと


使いにくいところや
気になるところ

これから
考えたいこと

家族の変化や
将来のこと



なので、どこから考えるかをとても大切なんです



1

大丈夫です。
まずは、今のおかりを一緒に見ながら整理しましょう



2

駐車場まわり、少し出入り口がしづらくないですか？




なるほど…
確かに決いところもありますね



2

使い方が変わって、目隠ししたい場所は増えてますか？




3

いえ、確かに、家族構成が変わって大丈夫なところ、逆に気になるところが出てきました



外構リフォームは、いきなり工事内容を決めることから始めなくて大丈夫です。

最初のことだから、費用のことも気になりますよね




毎回の工事で無理なく回収も余裕に進くなることもあるんですか？



3

そんなことはありません。優先順位を決めて、計画的に進めていくことでムダな出費を抑えながら納得できるリフォームに近づけていきますよ



まずは、3つに分けて考えると整理しやすいですよ



外構リフォームを考えるときの3つの視点

残せるもの
活かせるもの

今のままだも
まだ使えるところ

直した方がいい
もの・こと

使いにくいところや
気になるところ

これから
考えたいこと

家族の変化や
将来のこと

2

全部を一度に
やらなくても
いいんですね？

はい、暮らしに合わせ、
優先順位をつけて
少しずつ整えていく
のがおすすめです

無理なく
進めることが
大切です

3

なるほど…！
じゃあ、うちに
合ったやり方で
進めていけそうです！

そうですね！
一緒に考えて、
理想の外構を
つくっていきましょう

P6

最初のことだから、
費用のことも
気になりますよね。

毎回の工事で
費用に差異も
余裕に幅もくると
あるんですか？

1
そんなことはありません。
優先順位を決めて、
計画的に進めていくことで
ムダな出費を抑えながら
納得できるリフォームに
近づけていきますよ

3
それなら心強いです。
見積もりも比較して
納得のいく
会社に頼んでみるこ
とあるんですね？

予算に合わせて
無理なく
進められるか

見直すポイント

- 動線・使い方
- 汚れ・劣化
- プライバシー
- 将来のこと

外構リフォームは、
建物に一番に据えることだけが
正解ではありません。

直した方がいいもの、
これからの暮らしに合わせて
考えるもの、
今すぐ、今の外まわりを
整えていきましょう。

うん、まずはゆっくり
考えていけば
いいんだね
安心しました

1 見た目だけでなく、メンテナンスの負担も見通していきます

はい！四季を楽しめるプランもできますよ
子どもたちも喜ぶ木陰や花になると嬉しいですね！

あ！ここ、水はけが悪い気がすることも…

2 見えない部分ですが、排水やブロックのフェンスの基礎など、安心して長く使えるように整えます

将来を見て、今のうちにやっておくと安心なこともあるので、一緒に考えましょう！



3 外構リフォームってわからないことも多いと思いますが大丈夫ですよ

現地を一緒に見せていただきながら、できることから整理していきましょう

3 外構リフォームは、見た目のデザインだけでなく、家庭のこれからの暮らしを支える大切な見直しになります

どうやったら今より快適になるか、一緒に考えましょう！



P8

では、全体まとめて、
考えてみましょう
大切なことは…

どこまでを
直したいか

予算に合わせて
無理なく
進められるか

見直すポイント

- 動線・使い方
- 汚れ・劣化
- プライバシー
- 将来のこと

2

一緒にご家族の
暮らしに合う
外まわりのカタチを
見つけていきましょう

はい、それなら
安心して相談
できますって！

3

家族にとって
心地よく、暮らしやすい
外まわりへ。

うん、まずはゆっくり
考えていけば
いいんだね
安心しました

外構リフォームは、
庭と家に一番近えることだけが
正解ではありません。

直した方がいいもの、
これからの暮らしに合わせて
考えるもの、
それぞれ、今の外まわりを
見つめていきましょう。



1
外構リフォームって
わからないことも
多いと思いますが
大丈夫ですよ




現地を一緒に見せて
いただきながら、
できることから
整理していきましょう

2
外構リフォームは、
見た目のデザイン
だけでなく、
家族のこれからの
暮らしに寄りそう
大切な見直しに
なります



どうやったら今より
快適になるか、
一緒に考えましょう

3
外構リフォームは、
生活の質をグッと
上げてくれる
頼れるパートナーです



うん、まずはゆっくり
考えていけば
いいだね
安心しました

外構リフォームは、
家族に一番近くあることだけが
正解ではありません。

直した方がいいもの、
これからの暮らしに合わせて
考えるもの、
今すぐ、今の外まわりを
見つめてみましょう。



P10

素敵にリフォーム
が起きて、
心地よく、暮らしやすい
外まわりへ。

うん、まずはゆっくり
考えていけば
いいんだね
安心しました。

外構リフォームは、
お庭や塀・門・玄関まわりなど
正解ではありません。

直した方がいいもの、
これからの暮らしに合わせて
考えるもの、
それぞれ、今の外まわりを
見つめていきましょう。

どうやったら今より
快適になれるか、
一緒に考えましょう！