



難しい外構相談ほど、現地で一緒に考える

— がいこう屋の100%無料訪問型スタイル —





安全のことを考えると
分かる気もするけど、
本当にそれしか
よいのかな

他社さんには、
全部やり替えた
方がいいって
言われたけど……

御見積書

合計金額 ¥2,680,000-

- ・工事費 ¥2,150,000-
- ・消費税 ¥280,000-
- ・諸経費 ¥250,000-

ご提案書

ブロック塀・駐車場リフォーム工事

全部やり替え

既存のブロック塀および土間コンクリートをすべて撤去し、新しくやり替えます。

ブロック解体

ブロック解体

既存ブロック・基礎を撤去・処分します。

工事項目 (抜粋)	
・ブロック解体・撤去工	
・土間コンクリート撤去工	
・残土処分費	
・基礎撤去工	
・新設ブロック工 (化粧ブロック)	
・フェンス設置工	
・土間コンクリート工 (駐車場拡張)	
・排水工事	
・諸経費・現場管理費 など	

駐車場拡張工事

駐車スペースを拡張し、出入りしやすく整えます。

お見積りの概要

合計金額 ¥2,680,000-(税込)

※詳しくはお見積書をご確認ください。

全部壊すしかない?

この内訳って何?



見積りの内訳も、
正直よく
分からなくて

御見積書

合計金額 ¥2,680,000-

項目	金額 (税込)
・ブロック解体・撤去工	¥750,000-
・土間コンクリート撤去工	¥420,000-
・残土処分費	¥180,000-
・基礎撤去工	¥250,000-
・新設ブロック工 (化粧ブロック)	¥650,000-
・フェンス設置工	¥220,000-
・土間コンクリート工 (駐車場拡張)	¥280,000-
・排水工事	¥120,000-
・諸経費・現場管理費	¥280,000-
消費税 (10%)	¥250,000-
合計金額	¥2,680,000- (税込)


項目は多いけど…

何にいくらかかっているのかよく分からない…



何にそんなに費用がかかるのか、説明を聞いてもピンとこなかったね

他社の提案が間違っているとは限りません。ただ、お客様にとっては「なぜその工事が必要なのか」「その金額には何が含まれているのか」が分からないままだと、不安が残ります。





← → ↻ <https://www.gaikouya.com> 🔍

エクステリア専門店
がいこう屋 ホーム 施工事例 サービスについて お客様の声 ブログ 会社案内 無料相談・お問い合わせ

100%無料訪問型スタイルの エクステリア専門店 がいこう屋

外構の悩みや理想を、現地で見ながら一緒に整理します。


がいこう屋の
100%無料訪問型
スタイルは、ただ
無料で見積りに行くという
意味ではありません。
電話だけでは伝えきれない
外構の悩みを、現地で見ながら
一緒に整理する相談スタイルです。





はじめまして、
がっこう屋の岡崎です。
本日はよろしく
お願いします。

岡崎が大切にしているのは、
まずお客様の話を受け止めること。
他社案を否定するのではなく、
現地の状況と照らし合わせながら、
意味を整理していきます。



他社さんには、
かなり大きな工事
になると言われました

でも、自分たちでは、
ここをこうすれば
何とかならないのかなと
思っていて……




なるほど。
まずは現地を見ながら、
状況を一緒に整理して
いきましょう



他社さんの案も含めて、
なぜそういう提案になるのか
見ていきますね



他社さんが
全部やり替えを
提案された理由も、
分かります



そうなんですか？



安全性や
今後のことを
考えると、
大きく直した方が
安心な場合もあります



この金額も、
材料だけではなく、
撤去・処分・下地・
施工手間が入っていると
思います

-  材料
-  撤去
-  処分
-  下地
-  手間






そういう
意味だったん
ですね

見積りの金額には、材料だけでなく、撤去、処分、
下地、施工手間、今後の安全性への配慮が
含まれていることがあります。

-  材料
-  撤去
-  処分
-  下地
-  手間

意味が分かると、見積りの見え方も変わってきます。





全部やり替えて
安心を優先する方法

使える部分を見極めて、
一部を活かす方法

今すぐ必要な工事と、
後からでも考えられる
工事を分ける方法です

安心重視



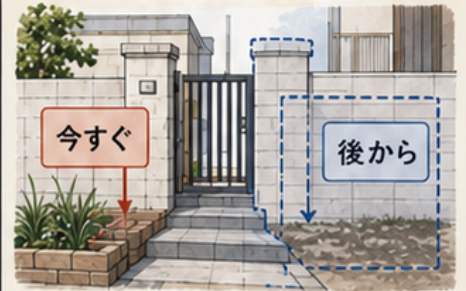
- すべてを新しくやり替える
- デザインや機能を一新できる
- 費用は比較的高くなることが多い
- 長期的な安心感が得られる

一部活用



- 使える部分を活かして工事する
- コストを抑えられる可能性がある
- 思い入れのある素材を残せる
- 劣化状況の見極めが重要

段階的に





- 必要な工事を優先して行う
- 将来の計画に合わせて進められる
- その時の予算に合わせやすい
- 長期的な視点で計画しやすい

こうやって
分けると、
考えやすいですね

最初から全部か
ゼロかで考えなくても
いいんですね

難しい外構相談ほど、
答えはひとつとは限りません。
大切なのは、現地の状況を見ながら、
それぞれの案のメリットと
注意点を整理することです。





費用を抑える方法もあります


それなら、その方がいい気がしますね




ただし、残るリスクもあります

メリット	注意点
<ul style="list-style-type: none">• 費用を抑えられる• 工期が短くなる• 今あるものを活かせる	<ul style="list-style-type: none">• 劣化が進むと追加工事が必要になる可能性がある• 将来的に費用がかさむ可能性がある• 保証の範囲が限定される場合がある

今ある部分を活かす場合、将来的に追加工事が必要になる可能性もあります




だから、どこまで費用を抑えて、どこまで安心を優先するかを一緒に考えることが大切です



良いところだけじゃなくて、注意点も聞けると安心ですね


費用を抑えることは大切です。しかし、安くすることだけを優先すると、後から困ることもあります。

がいこう屋では、メリットだけでなく、残るリスクも説明したうえで判断してもらうことを大切にしています。






最初は、とにかく
安くできる方法が
ないかと思って
いました




他社さんの提案の
意味も分かったし、
別の考え方も
整理できました

でも、安さだけ
じゃなくて、理由を
分かって決めることが
大事なんです




ここまで
現地で見ても説明して
もらえるなら、
岡崎さんにお願
いしたいです




ありがとうございます。
では、納得して進められる形を
一緒に考えていきましょう

無料で来てくれるから頼みたい。それだけではありません。
現地を見て、説明して、整理してくれる。その安心感が、
「この人に任せたい」という気持ちにつながります。



電話だけでは
伝えにくい外構の悩みも、
現地で見れば整理できる
ことがあります。



できること、
難しいこと、
費用がかかる理由まで、
納得して終わるにた上、
一緒に考えていきましょう

難しい外構相談ほど、
現地で一緒に考える。

- ✔ 他社案の意味。
- ✔ 費用がかかる理由。
- ✔ 活かせる部分。
- ✔ 残るリスク。
- ✔ これからの暮らしに合う解決策。

100%無料相談型スタイルのエクステリア専門店
がいこう屋は、ただ素材で判断するだけでは
ありません。

お客様が納得して判断できるように、
岡崎が現地を見て、聞いて、整理する
相談スタイルです。



外構の悩みは、現地で一緒に考えるのが、いちばんの近道です。

他社案の意味も
整理できる



提案内容の意図や
余剰や重複し、
無駄のない設計に
なります。

費用がかかる理由が
わかる



なぜその費用が
必要になるのか、
根拠まで丁寧に
ご説明します。

活かせる部分を
見極められる



残せるものは活かし、
ムダを減らす現実的な
プランと一緒に
考えます。

残るリスクに
気づける



見落としがちな
リスクや不安要素を
事前に把握して
対策できます。

家族の未来に合う
解決策が見つかる



これからの暮らしを
見据えた、長く
安心できる外構計画を
ご提案します。

納得して進められる
安心が生まれる



すべてを整理して
理解できるからこそ、
納得して前駆・
進行できます。

難しい外構相談ほど、現地で一緒に考える。

納得できるまで、寄り添いながら一緒に考えます。

100%無料訪問型スタイルのエクステリア専門店



株式会社 がいこう屋